




LASURE
**HAUTE
protection**

Résine haute résistance
aux variations du bois
Texture anti-goutte



COLLECTION
LES AUTHENTIQUES



INFOS

TEMPS DE SÉCHAGE

ENTRE 2
COUCHES

3h

SÉCHAGE
COMPLÉT

12h

OUTILS
PINCEAU ROULEAU & PISTOLET



NETTOYAGE DES OUTILS



- Aspect : SATIN
- Formats : 0,125L - 1L - 5L*
- Rendement : $\pm 12\text{m}^2/\text{L}$

* Seulement sur certaines teintes

A CHACUN SON STYLE ! VALORISEZ EMBELLISSEZ HARMONISEZ

COLLECTION
LES AUTHENTIQUES



COLLECTION
LES CONTEMPORAINES



COLLECTION
LES OPAQUES



► DESTINATION

- Pour toutes les boiseries extérieures ou intérieures : bardages, volets, portails, clôtures, fenêtres, poutres...
- Sur tous types de bois européens et exotiques neufs ou anciens : chêne, résineux, mélèze, douglas, red cédar...
- Compatible sur toutes anciennes lasure.

► PRÉPARATION

Le bois à lasurer doit être propre, sec, sain et non gras. Poncez les angles et les arêtes pour les arrondir légèrement.

• **BOIS BRUTS** : égrenez au papier de verre pour obtenir une surface lisse et dépoussiérez. Traitez préalablement votre bois avec le TRAITEMENT BOISERIES EXTÉRIEURES V33.

• **BOIS DIFFICILES BRUTS (CHÊNE, CHÂTAIGNIER, MELEZE, RED CEDAR, DOUGLAS, EXOTIQUES...)** : diluez la première couche à 15% d'eau et appliquez une seconde couche non diluée (évitez une application grasse). Vous pouvez également appliquer la SOUS-COUCHE BOIS EXOTIQUES, DURS ET RÉSINEUX V33. Sur bois gras, dégraissez au préalable au Solvant Nettoyeur V33.

• **BOIS DÉJÀ LASURÉS** : brossez pour enlever les parties non adhérentes. Egrenez au papier de verre pour obtenir une surface lisse et dépoussiérez.

• **BOIS NOIRCIS** : appliquez la SOUS-COUCHE BOIS NOIRCIS V33.

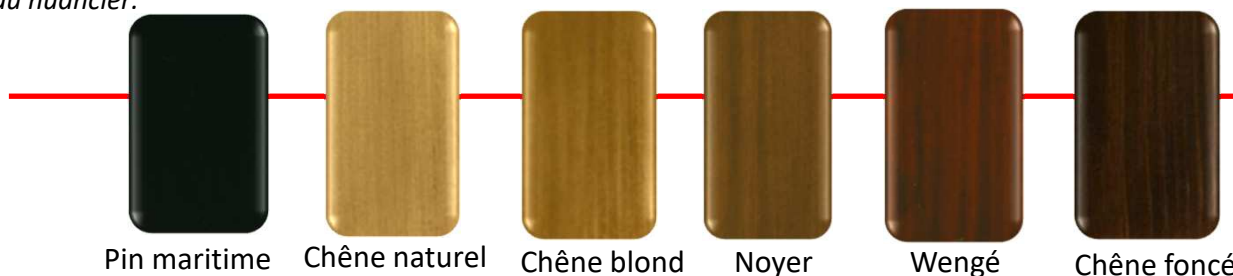

► APPLICATION

Appliquez entre 12°C et 25°C, par temps sec et hors courant d'air.

- Remuez la lasure avant et pendant l'emploi à l'aide d'une baguette longue et large afin de bien l'homogénéiser.
- Appliquez en 2 couches. Pour une application au pistolet, diluez à 10% d'eau.

CONSEILS V33

- Ne s'applique pas sur les bois thermo-chauffés, thermo-traités ou bois acides.
- Pour les teintes claires sur bois neufs ou très exposés, il est recommandé d'appliquer une 3^e couche.
- L'incolore s'utilise uniquement en entretien sur bois déjà lasurés et teintés ou pour déconcentrer les autres teintes du nuancier.



V33 S.A - B.P.1 - F-39210 Domblans - Service Consommateurs : 03 84 35 00 00

La présente notice a pour but d'informer. Les renseignements reposent sur nos connaissances et notre expérience actuelle en fonction de conditions d'utilisation conformes aux normes ou DTU en vigueur. Etant donné la multiplicité des facteurs pouvant influencer l'emploi de nos produits, ils ne peuvent dispenser l'utilisateur de ses propres expériences. On ne saurait déduire de nos indications une garantie juridique. Cette fiche technique remplace toutes les éditions précédentes.

Mention légale : Dangereux. Respecter les précautions d'emploi